

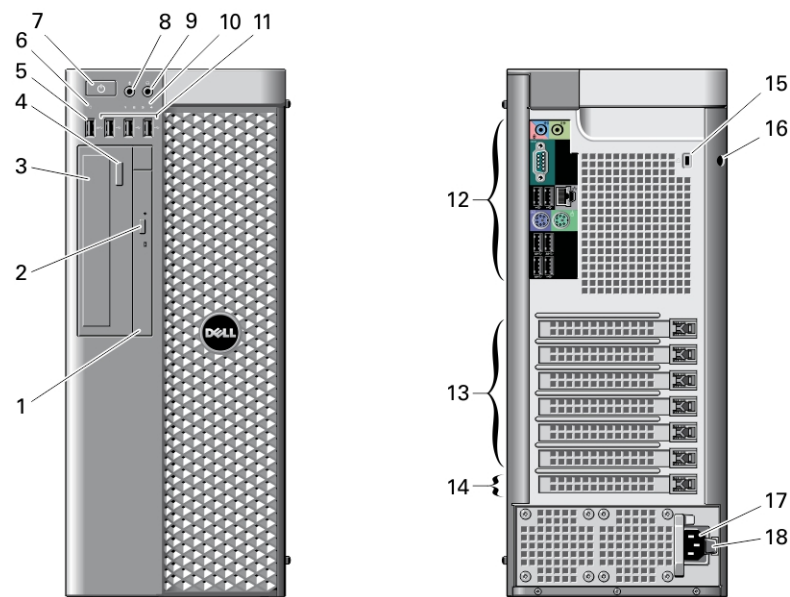
Dell Precision Workstation T3610/T5610/T7610

Informacije o nastavitvi in funkcijah

O opozorilih

 Opozorilo: OPOZORILO označuje možnost poškodb lastnine, telesnih poškodb ali smrti.

T3610/T5610 — Pogled s sprednje in zadnje strani



Skica 1. Pogled na računalnik T3610/T5610 s sprednje in zadnje strani

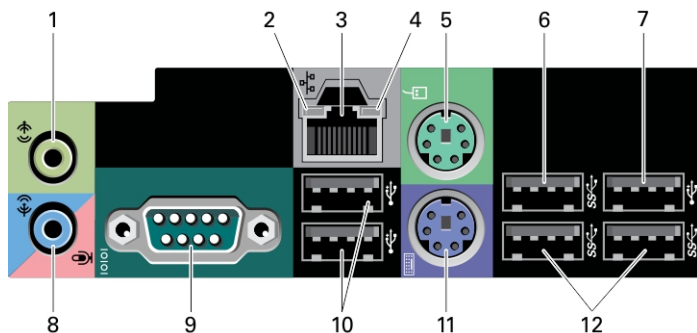
- | | |
|--|--|
| 1. optični pogon | 11. priključki USB 2.0 (3) |
| 2. gumb za odpiranje optičnega pogona | 12. hrbtna plošča |
| 3. optični pogon (dodatna možnost) | 13. reže za razširitveno kartico (6) |
| 4. gumb za odpiranje optičnega pogona (dodatna izbira) | 14. prazna reža |
| 5. priključek USB 3.0 | 15. reža za varnostni kabel |
| 6. lučka dejavnosti pogona | 16. obroč ključavnice |
| 7. gumb za napajanje, lučka napajanja | 17. napajalni priključek |
| 8. priključek za mikrofona | 18. sprostitevna ročica enote za napajanje (PSU) |
| 9. priključek za slušalke | |
| 10. diagnostične lučke (4) | |



03XD8MA00

Regulativni model: D01T, D02X
Regulativni tip: D01T004, D01T003, D02X002
2013-05

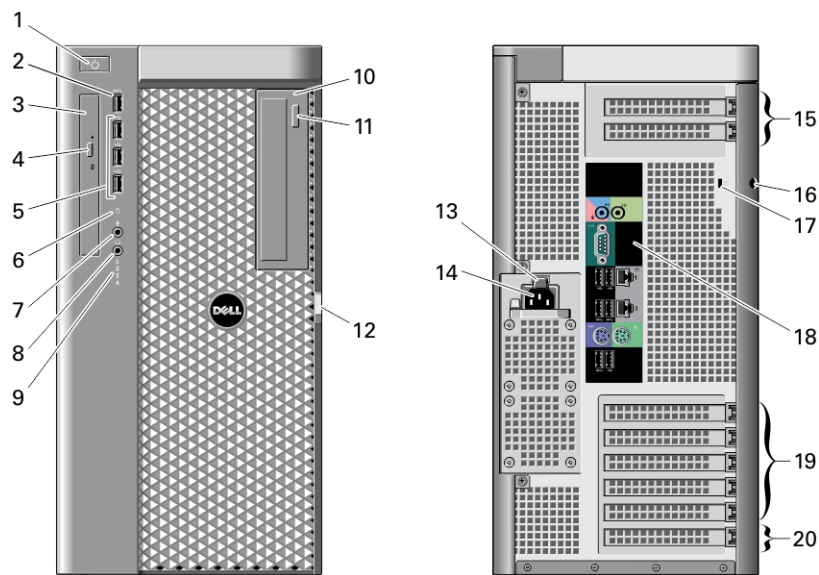
T3610/T5610 — Hrbtna plošča



Skica 2. Pogled na računalnik T3610/T5610 z zadnje strani

- | | |
|---------------------------------------|---|
| 1. Priključek za izhodno linijo | 8. Priključek za vhodno linijo/mikrofon |
| 2. Lučka celovitosti omrežne povezave | 9. Serijski priključek |
| 3. Priključek za omrežno kartico | 10. priključka USB 2.0 (2) |
| 4. Lučka aktivnosti omrežja | 11. Priključek za tipkovnico PS/2 |
| 5. Priključek za miško PS/2 | 12. priključka USB 3.0 (2) |
| 6. priključek USB 3.0 | |
| 7. priključek USB 2.0 | |

T7610 — Pogled s sprednje in zadnje strani



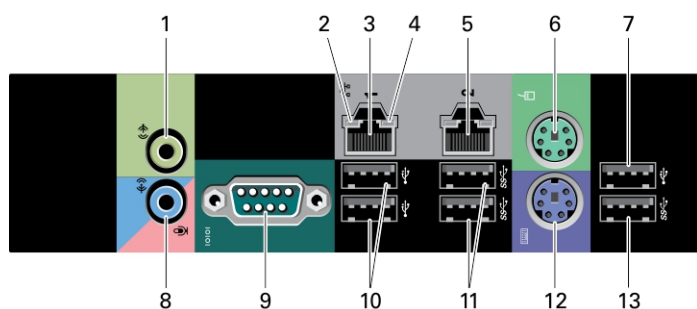
Skica 3. Pogled na računalnik T7610 s sprednje in zadnje strani

- | | |
|---------------------------------------|-----------------------|
| 1. gumb za napajanje, lučka napajanja | 2. priključek USB 3.0 |
|---------------------------------------|-----------------------|

3. optični pogon
4. gumb za odpiranje optičnega pogona
5. priključki USB 2.0 (3)
6. lučka dejavnosti trdega diska
7. priključek za mikrofona
8. priključek za slušalke
9. diagnostične lučke (4)
10. optični pogon (dodatna možnost)
11. gumb za odpiranje optičnega pogona (dodatna izbira)
12. sprostitvena ročica pokrova dostopa do trdega diska
13. sprostitvena ročica enote za napajanje (PSU)
14. napajalni priključek
15. reže za razširitvene kartice (2)
16. obroč ključavnice
17. reža za varnostni kabel
18. hrbtna plošča
19. aktivne reže za razširitvene kartice (5)
20. prazna reža

OPOMBA: Razširitvene reže PCIe (#15) so aktivne samo, kadar je nameščen tudi drugi računalnik.

T7610 — Hrbtna plošča



Skica 4. Pogled na hrbtno ploščo

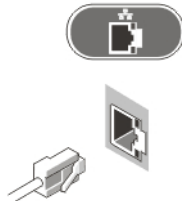
1. priključek za izhodno linijo
2. lučka celovitosti omrežne povezave
3. priključki za omrežno kartico
4. lučka aktivnosti omrežja
5. priključki za omrežno kartico
6. priključek za miško PS/2
7. priključek USB 2.0
8. priključek za vhodno linijo/mikrofon
9. serijski priključek
10. priključka USB 2.0 (2)
11. priključka USB 3.0 (2)
12. priključek za tipkovnico PS/2
13. priključek USB 3.0

Hitra namestitvev

Opozorilo: Preden začnete postopke v tem poglavju, preberite varnostna navodila, ki so priložena računalniku. Za dodatne informacije o varnem delu si oglejte www.dell.com/regulatory_compliance

OPOMBA: Nekatere naprave niso priložene, če jih niste naročili.

1. Priključite omrežni kabel (dodatna možnost).



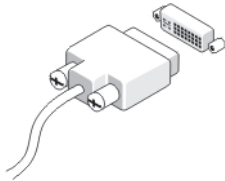
Skica 5. Omrežna povezava

2. Priključite tipkovnico ali miško (dodatna možnost).



Skica 6. Prikllop tipkovnice in miške

3. Priključite kabel monitorja (dodatna možnost).



Skica 7. Prikllop monitorja

4. Priključite napajalne kable.




Skica 8. Prikllop napajanja

5. Pritisnite gumba za vklop na monitorju (dodatna možnost) in računalniku.



Skica 9. Vklop

Tehnični podatki


 **OPOMBA:** Ponudba se lahko razlikuje glede na regijo. Naslednji tehnični podatki so tisti, ki jih za dostavo z računalnikom zahteva zakon. Za več informacij o konfiguraciji računalnika kliknite **Start** → **Pomoč in podpora** ter izberite možnost za prikaz podatkov o vašem računalniku.

Napajanje

Gumbna baterija	3 V CR2032 litijeva gumbna baterija
Napetost	100–240 V AC
Moč	
T3610	<ul style="list-style-type: none">685/425 W (vhodna napetost 100–240 V AC)
T5610	<ul style="list-style-type: none">825/685 W (vhodna napetost 100–240 V AC)
T7610	<ul style="list-style-type: none">1000 W (vhodna napetost 100–107 V AC)1100 W (vhodna napetost 108–180 V AC)1300 W (vhodna napetost 181–240 V AC)

Največje odvajanje toplote

1300 W	4113,00 BTU/h
825 W	3086,60 BTU/h
685 W	2337,22 BTU/h
425 W	1450,10 BTU/h

 **OPOMBA:** Odvajanje toplote je izračunano z uporabo nazivne moči napajalnika.

Mere

T3610/T5610

Višina	414,00 mm (16,30 palca)	s podporniki – 416,90 mm (16,41 palcev)
Širina	172,60 mm (6,79 palca)	s podporniki – 175,50 mm (6,91 palcev)
Globina	471,00 mm (18,54 palca)	
Teža (najmanjša)	13,50 kg (29,80 lb)	
Teža (najmanjša)	12,40 kg (27,40 lb)	

T7610

Višina	430,50 mm (16,95 palca)	s podporniki – 433,40 mm (17,06 palcev)
Širina	216,00 mm (8,51 palca)	
Globina	525,00 mm (20,67 palca)	

Mere

Teža (najmanjša) 16,70 kg (36,80 lb)

Okolje

Delovna temperatura: od 10 °C do 35 °C (od 50 °F do 95 °F)

Information para NOM (únicamente para México)

Naslednje informacije so navedene na napravi, ki je opisana v tem dokumentu, in so v skladu z zahtevami uradnega mehiškega standarda (NOM).

Voltaje de alimentación	100 V CA – 240 V CA
Frecuencia	50 Hz – 60 Hz
Consumo eléctrico	
D02X	12,00 A ~ 6,00 A
D01T	6,00 A

Iskanje dodatnih informacij in virov

Glejte varnostne dokumente in predpise, ki so bili priloženi računalniku, ter stran v zvezi s skladnostjo s predpisi www.dell.com/regulatory_compliance za več informacij o:

- najboljšem ravnanju glede varnosti,
- predpisanih certifikatih,
- ergonomiki.

Oglejte si www.dell.com za več informacij o:

- garanciji,
- določilih in pogojih (le za ZDA),
- licenčni pogodbi za končnega uporabnika.

Dodatne informacije o svojem izdelku dobite na www.dell.com/support/manuals.

© 2013 Dell Inc.

Blagovne znamke, uporabljene v tem besedilu: Dell™, logotip DELL, Dell Precision™, Precision ON™, ExpressCharge™, Latitude™, Latitude ON™, OptiPlex™, Vostro™ in Wi-Fi Catcher™ so blagovne znamke družbe Dell Inc. Intel®, Pentium®, Xeon®, Core™, Atom™, Centrino® in Celeron® so registrirane blagovne znamke ali blagovne znamke družbe Intel Corporation v Združenih državah in drugih državah. AMD® je registrirana blagovna znamka in AMD Opteron™, AMD Phenom™, AMD Sempron™, AMD Athlon™, ATI Radeon™ in ATI FirePro™ so blagovne znamke družbe Advanced Micro Devices, Inc. Microsoft®, Windows®, MS-DOS®, Windows Vista®, gumb start za Windows Vista in Office Outlook® so blagovne znamke ali registrirane blagovne znamke družbe Microsoft Corporation v Združenih državah in/ali drugih državah. Blu-ray Disc™ je blagovna znamka v lasti družbe Blu-ray Disc Association (BDA) in je na diskih in predvajalnikih uporabljena z licenco. Besedna znamka Bluetooth® je registrirana blagovna znamka v lasti družbe Bluetooth® SIG, Inc. in družba Dell Inc. jo uporablja z dovoljenjem. Wi-Fi® je registrirana blagovna znamka združenja Wireless Ethernet Compatibility Alliance, Inc.